



Manual de Instrucciones

SARTÉN ELÉCTRICO

MODELO:
SR-30ES



Muchas gracias por seleccionar nuestro producto.

En Sirius desarrollamos y fabricamos productos de la más alta calidad para nuestros clientes.

Además todos nuestros productos cumplen con estrictos estándares de fabricación, seguridad y rendimiento.

Brindamos el mejor servicio al cliente y soporte en la industria. Es por eso que ofrecemos una garantía limitada de 1 año para este producto que asegura su satisfacción y disfrute.

Si tiene preguntas o necesita ayuda, se puede comunicar al:

Whatsapp (506) 8833 0065, llamar al (506) 2453 2323 o escribir a: servicioalcliente@navarcr.com

Sus comentarios y sugerencias también son importantes para nosotros.



Precauciones y consideraciones de seguridad



Su seguridad es importante para nosotros. Por favor, lea esta información antes de usar su sartén eléctrico Sirius.

El cuidado preventivo de su parte puede ahorrarle una gran cantidad de tiempo y dinero durante la vida útil de su electrodoméstico.

Es posible que estas instrucciones no cubran todas las condiciones posibles de uso, por lo que es necesario prestar atención a los detalles de seguridad cuando opera este producto.

PRECAUCIÓN

Este aparato no está diseñado para ser utilizado por personas (incluidos los niños) con discapacidades físicas, sensoriales, mentales limitadas o falta de experiencia y conocimiento, a menos que hayan recibido supervisión o instrucciones relativas al uso del electrodoméstico por una persona responsable de su seguridad.

Los niños deben ser supervisados para asegurar que no jueguen con el sartén eléctrico.

CONSIDERACIONES IMPORTANTES

Al usar sus aparatos eléctricos, siempre se deben seguir las precauciones básicas de seguridad para reducir el riesgo de incendio, riesgo eléctrico y lesiones a las personas.

1. Lee todas las instrucciones.
2. No toque la superficie caliente. Use las asas y panel de control ya que el cuerpo del sartén eléctrico se calentará mucho durante un uso prolongado, manipuleo con cuidado.
3. Es necesaria una estrecha supervisión cuando cualquier aparato es utilizado por niños o cerca de ellos.
4. Para protegerse contra descargas eléctricas, no sumerja el cable, el enchufe o el cuerpo del sartén eléctrico en agua u otro líquido.
5. Desenchúfelo del tomacorriente cuando no esté en uso y antes de limpiarlo. Dejar enfriar antes de poner o quitar piezas y antes de limpiar el aparato.
6. No opere ningún aparato con un cable o enchufe dañado o después de que el electrodoméstico funcione mal o se haya sido dañado de alguna manera. Comuníquese con el centro de servicio autorizado para su revisión o reparación.

7. El uso de accesorios no recomendados por el fabricante del electrodoméstico puede causar lesiones.
8. Diseñado solo para uso de sobremesa.
9. No utilice el sartén eléctrico para otro uso que no sea el previsto.
10. No lo use al aire libre.
11. Se debe tener mucho cuidado al mover un sartén eléctrico cuando contenga aceite caliente u otros líquidos.
12. No permita que el cable cuelgue del borde de la mesa o mostrador, ni que toque superficies calientes para evitar accidentes.
13. Antes del primer uso, asegúrese de que la clasificación eléctrica del electrodoméstico este de conformidad con la clasificación de la corriente eléctrica, luego enchufe el cable al tomacorriente de la pared.
14. Para desconectar, gire el control en posición de “apagado” y retire el enchufe del tomacorriente.
15. NO coloque la unidad sobre o cerca de un quemador de gas o eléctrico caliente, ni en un horno caliente.
16. Transporte el sartén eléctrico únicamente por las asas laterales de la base de cocción.
17. Se proporciona un cable desmontable de alimentación corto para reducir el riesgo resultante de enredarse o tropezarse con un cable más largo. Si utiliza extensiones debe tener en cuenta la clasificación de la misma y que sea de 3 hilos con conexión a tierra. Además debe tener cuidado para que no sea tirado por niños o que cause algún tropiezo involuntariamente al caminar.
18. Este electrodoméstico no está diseñado para fritura profunda de alimentos.



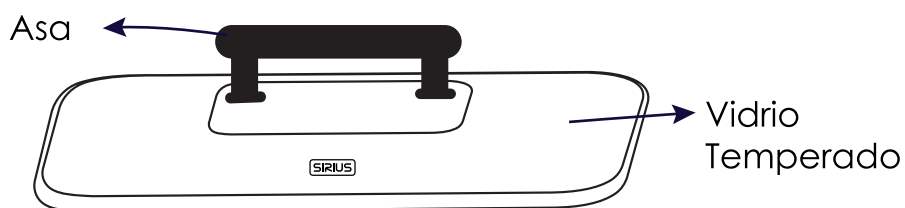
EXCLUSIVO PARA USO DOMÉSTICO ÚNICAMENTE.

Especificaciones técnicas y descripción del producto



Modelo	SR-30ES
Voltaje	120V/60Hz
Potencia	1300W
Capacidad	4,5 Litros
Peso Neto	2,5 K
Peso Bruto	3,5 K
Dimensiones	40,3 x 31 x 17,5 cm
Tamaño de la caja	65,6 x 36,2 x 48 cm

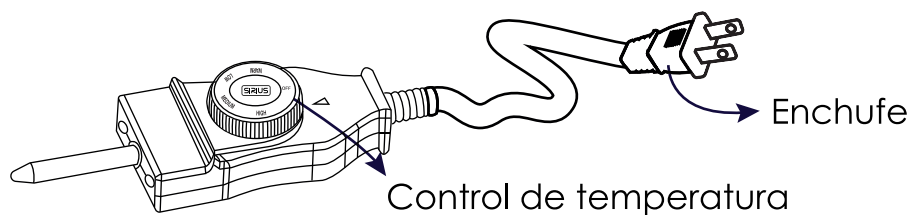
TAPA



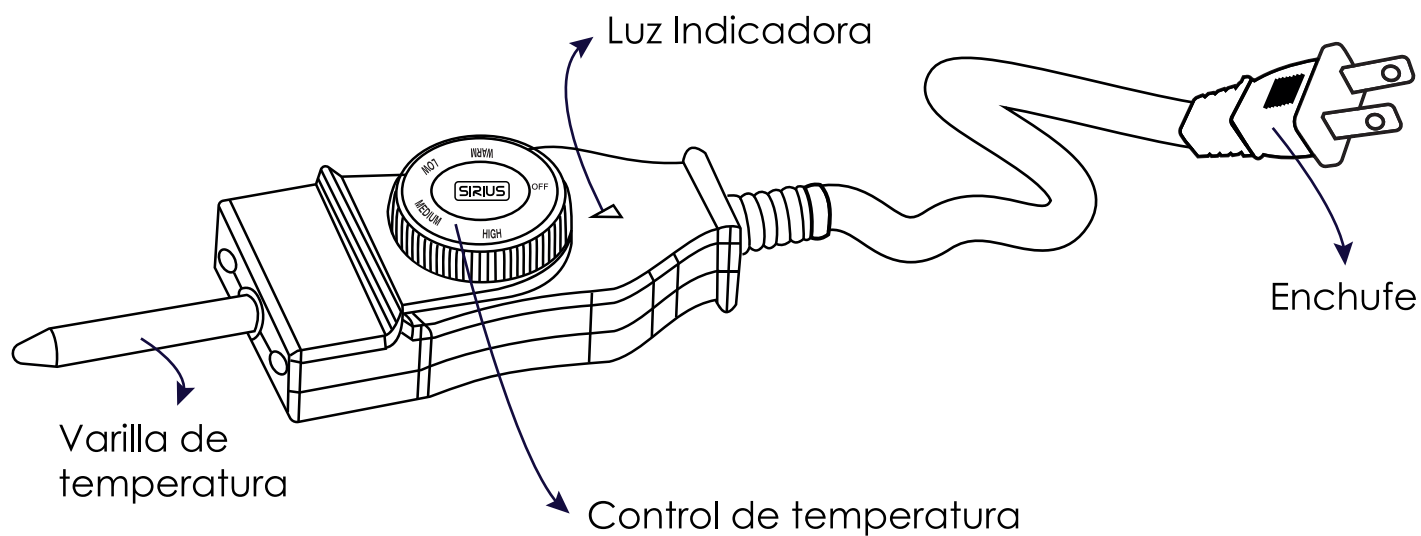
CUERPO



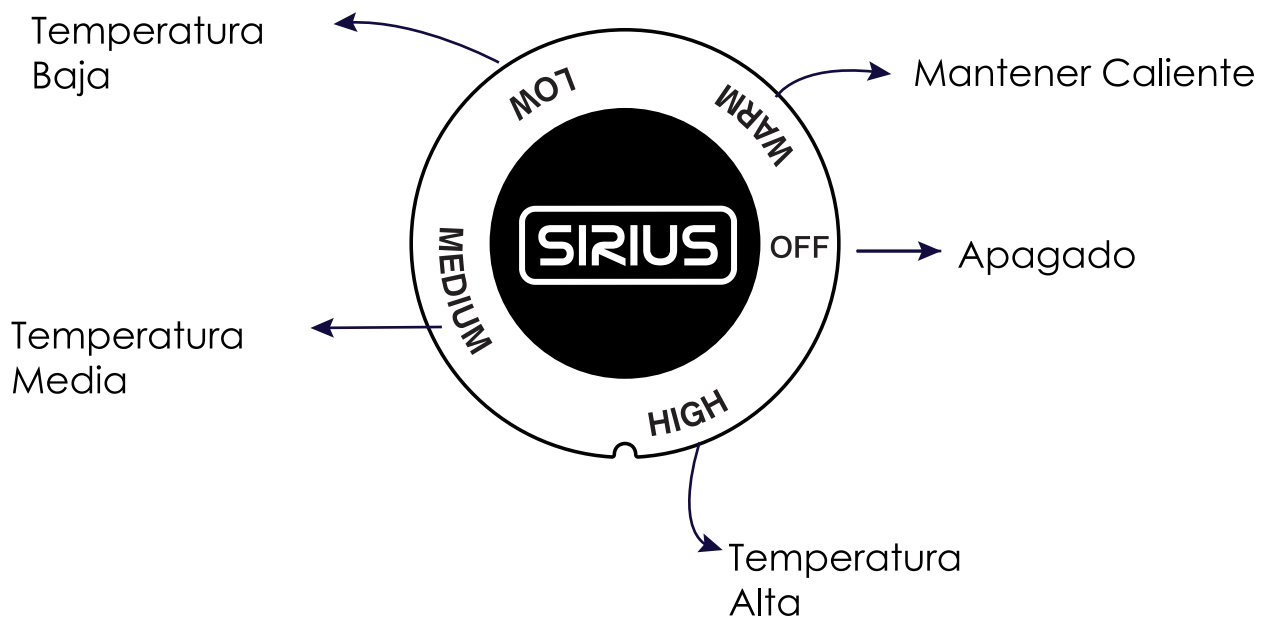
TERMOSTATO



TERMOSTATO



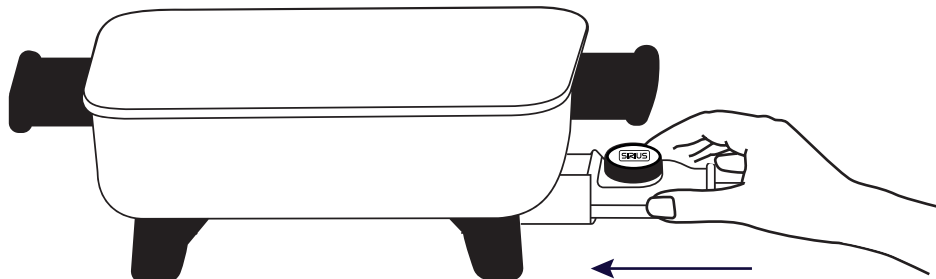
CONTROL DE TEMPERATURA



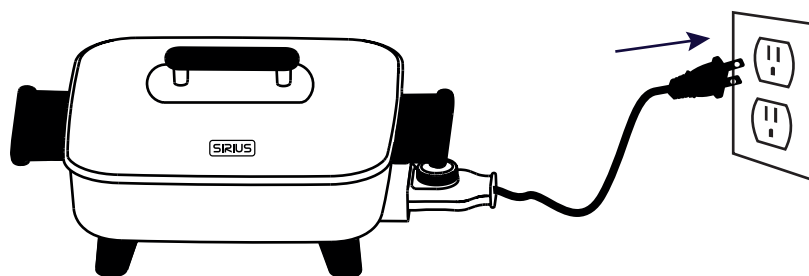
Instrucciones de funcionamiento



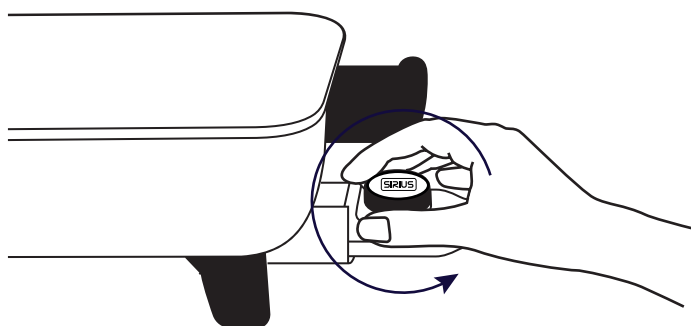
1). Inserte la varilla de temperatura en el sartén.




2). Conecte el enchufe al tomacorriente



3). Suba la temperatura girando el control de temperatura



4). Comience a cocinar.





Manipule la tapa con cuidado y evite la manipulación brusca.

PRECAUCIÓN

La tapa de vidrio puede romperse sin motivo aparente si no sigue estas instrucciones. El vidrio roto puede causar lesiones personales o daños a la propiedad.

Si la tapa está astillada o agrietada no la use.

Cubra con una toalla mojada o coloque la tapa caliente sobre una superficie fría o húmeda. No la use cuando esté caliente.

Cambios repentinos y extremos de temperatura puede hacer que el vidrio se rompa. Deje que la tapa se enfríe antes de lavarla.

Es apta para lavavajillas.

Mantener la tapa siempre limpia.

Utilice esponjas de limpieza y productos no abrasivos, para evitar que se raye o debilite el vidrio. Si es necesario, por favor no la raspe con objetos duros o utensilios filosos.

Asegúrese de desconectar el sartén del cable de alimentación después de cada uso, espere unos minutos después de que se haya enfriado y luego límpielo con un paño húmedo. Si se almacena durante mucho tiempo, se debe limpiar con detergente.

Utilice productos de limpieza NO abrasivos ni disolventes para la limpieza. Después del uso, se debe reemplazar con aceite.

Si sumerge el sartén en agua para limpiarlo puede hacer una descarga eléctrica y presentar un mal funcionamiento.

Seque todos los componentes antes del almacenamiento y coloque el producto en un lugar seguro y seco.

Cualquier servicio debe ser realizado por el Centro de Servicio del Grupo Navar.



Luz indicadora siempre apagada y el sartén no calienta	Posible causa <ol style="list-style-type: none">1. La fuente de alimentación no está conectada2. El cable interno está desconectado3. La luz indicadora está dañada4. El tubo de calefacción eléctrica está dañado5. El controlador de temperatura está dañado	Solución <p>Compruebe que los enchufes, cables de alimentación y la corriente están funcionando. Si todo está correcto por favor comuníquese con el Centro de Servicio del GrupoNavar.</p>
Luz indicadora siempre encendida y el sartén no calienta	Posible causa <ol style="list-style-type: none">1. El tubo de calefacción eléctrica está dañado.2. El controlador de temperatura está dañado.3. El cable interno está dañado	Solución <p>Por favor comuníquese con el Centro de Servicio del GrupoNavar.</p>
Luz indicadora siempre encendida y el sartén calienta	Posible causa <ol style="list-style-type: none">1. El controlador de temperatura está dañado.2. El tubo inferior de calefacción está dañado.3. el limite automatico de temperatura no está habilitado.	Solución <p>Por favor comuníquese con el Centro de Servicio del GrupoNavar.</p>

OBSERVACIONES:

Si falla el producto y este cuenta con un botón de reinicio en la parte posterior de la barra del termostato, presione el botón de reinicio usando una herramienta adecuada.

Si el producto aún no funciona, por favor contacte el Centro de Servicio del Grupo Navar.

Por favor no desarme el sartén por usted mismo para evitar cualquier peligro o daños, que además, podrían invalidar la garantía..



Garantía limitada de un (1) año en los componentes a partir de la fecha de compra.

Si ocurre algún problema con el producto, por favor contacte nuestros centros de servicio autorizados y especializados en reparación y mantenimiento de su país.

Invalidantes de la Garantía

1. Daño causado por uso incorrecto, almacenaje o mantenimiento por parte del cliente.
2. Apertura del producto o reparación hecho por un agente no autorizado por nuestra compañía que haya causado el daño del mismo.
3. El número de modelo de la factura es diferente al del producto a ser reparado, o si el número de modelo en la factura ha sido modificado o alterado.
4. Factura no válida.
5. Daño causado por fuerza mayor.
6. Daño causado por insectos.
7. Poner el producto en uso comercial.
8. Hacer uso del producto en un ambiente que no sea doméstico.
9. Problemas causados por las personas o por un mal uso no estarán cubiertas por la garantía.

Para aquellos productos a los cuales se les ha vencido la garantía, el centro de servicio al cliente de nuestra compañía aún lo atenderá con gran placer.

Declaración especial



Si hay una mejora o cambio en el producto, este será editado en las versiones futuras del manual de instrucciones.


Por favor considere que no les informaremos a los clientes de forma independiente.


Si la apariencia o color del producto es modificado, por favor refiérase al producto real como un estándar.

Contacto



Si tiene alguna pregunta o inquietud que no se haya abordado en este manual del usuario, comuníquese con nuestro departamento de Servicio al Cliente

 (506) 8833 0065

 (506) 2453 2323

 servicioalcliente@navarcr.com



Importado y distribuido por
GRUPO NAVAR

Síguenos en:



@siriuscostarica



@siriuscostarica